

REPÚBLICA FEDERATIVA DO BRASIL
ESTADO: MATO GROSSO
MUNICÍPIO: TERRA NOVA DO NORTE

Relatório Anual de Gestão 2023

FABIANA GRACIELLE COUTO ROSSETO
Secretário(a) de Saúde

Sumário

1. Identificação

- 1.1. Informações Territoriais
- 1.2. Secretaria de Saúde
- 1.3. Informações da Gestão
- 1.4. Fundo de Saúde
- 1.5. Plano de Saúde
- 1.6. Informações sobre Regionalização
- 1.7. Conselho de Saúde
- 1.8. Casa Legislativa

2. Introdução

3. Dados Demográficos e de Morbimortalidade

- 3.1. População estimada por sexo e faixa etária
- 3.2. Nascidos Vivos
- 3.3. Principais causas de internação
- 3.4. Mortalidade por grupos de causas

4. Dados da Produção de Serviços no SUS

- 4.1. Produção de Atenção Básica
- 4.2. Produção de Urgência e Emergência por Grupo de Procedimentos
- 4.3. Produção de Atenção Psicossocial por Forma de Organização
- 4.4. Produção de Atenção Ambulatorial Especializada e Hospitalar por Grupo de Procedimentos
- 4.5. Produção de Assistência Farmacêutica
- 4.6. Produção de Vigilância em Saúde por Grupo de Procedimentos

5. Rede Física Prestadora de Serviços ao SUS

- 5.1. Por tipo de estabelecimento e gestão
- 5.2. Por natureza jurídica
- 5.3. Consórcios em saúde

6. Profissionais de Saúde Trabalhando no SUS

7. Programação Anual de Saúde - PAS

- 7.1. Diretrizes, objetivos, metas e indicadores

8. Indicadores de Pactuação Interfederativa

9. Execução Orçamentária e Financeira

- 9.1. Execução da programação por fonte de recurso, subfunção e categoria econômica
- 9.2. Indicadores financeiros
- 9.3. Relatório Resumido da Execução Orçamentária (RREO)
- 9.4. Execução orçamentária e financeira de recursos federais transferidos fundo a fundo, segundo bloco de financiamento e programa de trabalho
- 9.5. Covid-19 Repasse União
- 9.6. Covid-19 Recursos Próprios
- 9.7. Covid-19 Repasse Estadual

10. Auditorias

11. Análises e Considerações Gerais

12. Recomendações para o Próximo Exercício

1. Identificação

1.1. Informações Territoriais

UF	MT
Município	TERRA NOVA DO NORTE
Região de Saúde	Vale do Peixoto
Área	2.302,33 Km ²
População	10.616 Hab
Densidade Populacional	5 Hab/Km ²

Fonte: Departamento de Informática do SUS (DATASUS)

Data da consulta: 28/12/2023

1.2. Secretaria de Saúde

Nome do Órgão	SECRETARIA MUNICIPAL DE SAUDE DE TERRA NOVA DO NORTE
Número CNES	5701384
CNPJ	A informação não foi identificada na base de dados
CNPJ da Mantenedora	01978212000100
Endereço	AVENIDA MATO GROSSO 276 CENTRO
Email	smstnn@hotmail.com
Telefone	66 35341271

Fonte: Cadastro Nacional de Estabelecimentos de Saúde (CNES)

Data da consulta: 28/12/2023

1.3. Informações da Gestão

Prefeito(a)	PASCOAL ALBERTON
Secretário(a) de Saúde em Exercício	FABIANA GRACIELLE COUTO ROSSETO
E-mail secretário(a)	contabilidade@terranovadonorte.mt.gov.br
Telefone secretário(a)	66996444410

Fonte: Sistema de Informações sobre Orçamentos Públicos em Saúde (SIOPS)

Data da consulta: 28/12/2023

1.4. Fundo de Saúde

Instrumento de criação	LEI
Data de criação	12/2010
CNPJ	13.817.957/0001-77
Natureza Jurídica	FUNDO PUBLICO DA ADMINISTRACAO DIRETA MUNICIPAL
Nome do Gestor do Fundo	RAFAEL SOUZA BARROS

Fonte: Sistema de Informações sobre Orçamentos Públicos em Saúde (SIOPS)

Data da consulta: 28/12/2023

1.5. Plano de Saúde

Período do Plano de Saúde	2022-2025
Status do Plano	Aprovado

Fonte: Departamento de Informática do SUS (DATASUS)

Data da consulta: 08/08/2023

1.6. Informações sobre Regionalização

Região de Saúde: Vale do Peixoto

Município	Área (Km ²)	População (Hab)	Densidade
GUARANTÁ DO NORTE	4713.043	31024	6,58
MATUPÁ	5151.85	20091	3,90
NOVO MUNDO	5801.766	6520	1,12
PEIXOTO DE AZEVEDO	14398.661	32714	2,27
TERRA NOVA DO NORTE	2302.332	10616	4,61

1.7. Conselho de Saúde

Instrumento Legal de Criação	DECRETO	
Endereço	AVENIDA CLOVES FELICIO VETTORATO	
E-mail		
Telefone		
Nome do Presidente	MARCIA FREITAS LIMA DOS REIS	
Número de conselheiros por segmento	Usuários	5
	Governo	0
	Trabalhadores	0
	Prestadores	0


Fonte: Sistema de Informações sobre Orçamentos Públicos em Saúde (SIOPS)

Ano de referência:

1.8. Casa Legislativa


1º RDQA

Data de Apresentação na Casa Legislativa

16/05/2023 


2º RDQA

Data de Apresentação na Casa Legislativa

31/08/2023 

3º RDQA

Data de Apresentação na Casa Legislativa

29/02/2024 

• **Considerações**

onde lê-se presidente do conselho MARCIA FREITAS LIMA DOS REIS, lê-se LUCIANO DE ABREU. PORTARIA GP 139/2024

2. Introdução

- Análises e Considerações sobre Introdução

O presente relatório foi elaborado tendo como base o Plano Municipal de Saúde 2022-2025 e a Programação Anual de Saúde 2023, ambos instrumentos devidamente aprovados pelo Conselho Municipal de Saúde. Demonstra, sinteticamente, os resultados alcançados e evidencia os aspectos que contribuíram para o baixo desempenho em algumas ações.

Buscamos analisar as receitas e despesas da Saúde, apontando ações para melhorar a eficiência e eficácia do Sistema Municipal de Saúde de Terra Nova do Norte. Os gestores do Sistema Único de Saúde (SUS) de Terra Nova do Norte deverão trabalhar para conseguir uma relação mais justa de co-financiamento tripartite, com participação mais expressiva de recursos Federais e Estaduais no custeio das ações e serviços de saúde do município.

A Gestão dos serviços e do Sistema Municipal de Saúde é um processo, com avaliação, revisão e atualização do mesmo, num movimento contínuo, cujo objetivo principal é contribuir para que o SUS seja capaz de garantir acesso universal, atenção integral para os usuários e cidadãos e para os coletivos que vivem e trabalham em Terra Nova do Norte.

Este relatório tem como objetivo apresentar os resultados de planejamento e orçamento obtidos pelo município de Terra Nova do Norte no Sistema Único de Saúde (SUS), no terceiro quadrimestre de 2023 e orienta eventuais redirecionamentos que se fizerem necessários. Tendo como propósito apoiar o gestor em cada esfera de condução do SUS, permitindo a verificação da efetividade alcançada na atenção integral à saúde, subsidiando as atividades de controle e auditoria e contribuindo para a participação social em saúde.

3. Dados Demográficos e de Morbimortalidade

A disponibilização dos dados do SINASC, SIM e SIH, no DGMP, depende do prazo de publicação, respectivamente, pelos DAENT/SVSA e DRAC/SAES

3.1. População estimada por sexo e faixa etária

Período: 2021

Faixa Etária	Masculino	Feminino	Total
0 a 4 anos	315	301	616
5 a 9 anos	316	293	609
10 a 14 anos	293	249	542
15 a 19 anos	291	246	537
20 a 29 anos	690	720	1410
30 a 39 anos	646	687	1333
40 a 49 anos	611	625	1236
50 a 59 anos	686	668	1354
60 a 69 anos	513	417	930
70 a 79 anos	239	262	501
80 anos e mais	116	100	216
Total	4716	4568	9284

Fonte: Estimativas preliminares elaboradas pelo Ministério da Saúde/SVS/DASNT/CGIAE (DataSUS/Tabnet)
Data da consulta: 02/05/2024.

3.2. Nascidos Vivos

Número de nascidos vivos por residência da mãe.

Unidade Federação	2019	2020	2021	2022
TERRA NOVA DO NORTE	199	157	168	170

Fonte: Sistema de Informações sobre Nascidos Vivos (MS/SVS/DASIS/SINASC)
Data da consulta: 02/05/2024.

3.3. Principais causas de internação

Morbidade Hospitalar de residentes, segundo capítulo da CID-10.

Capítulo CID-10	2019	2020	2021	2022	2023
I. Algumas doenças infecciosas e parasitárias	56	78	164	52	42
II. Neoplasias (tumores)	59	43	45	72	52
III. Doenças sangue órgãos hemat e transt imunitár	25	10	12	5	11
IV. Doenças endócrinas nutricionais e metabólicas	32	27	13	14	12
V. Transtornos mentais e comportamentais	2	2	-	3	1
VI. Doenças do sistema nervoso	6	6	9	3	6
VII. Doenças do olho e anexos	-	-	-	-	-
VIII. Doenças do ouvido e da apófise mastóide	6	1	1	4	7
IX. Doenças do aparelho circulatório	80	51	58	54	55
X. Doenças do aparelho respiratório	158	89	64	74	86
XI. Doenças do aparelho digestivo	123	73	81	99	136
XII. Doenças da pele e do tecido subcutâneo	18	10	25	26	30
XIII. Doenças sist osteomuscular e tec conjuntivo	11	9	8	15	22
XIV. Doenças do aparelho geniturinário	116	80	53	62	105
XV. Gravidez parto e puerpério	155	106	90	93	96
XVI. Algumas afec originadas no período perinatal	6	2	6	3	5
XVII. Malf cong deformid e anomalias cromossômicas	2	4	2	5	5
XVIII. Sint sinais e achad anorm ex clín e laborat	12	9	10	9	4
XIX. Lesões enven e alg out conseq causas externas	110	60	82	81	109

XX. Causas externas de morbidade e mortalidade	-	-	-	-	-
XXI. Contatos com serviços de saúde	15	10	14	13	58
CID 10ª Revisão não disponível ou não preenchido	-	-	-	-	-
Total	992	670	737	687	842

Fonte: Sistema de Informações Hospitalares do SUS (SIH/SUS)

Data da consulta: 02/05/2024.

Obs.: A atualização dos valores relativos ao último período ocorrem simultaneamente ao carregamento dos dados no Tabnet/DATASUS.

3.4. Mortalidade por grupos de causas

Mortalidade de residentes, segundo capítulo CID-10

Capítulo CID-10	2019	2020	2021	2022
I. Algumas doenças infecciosas e parasitárias	3	12	34	6
II. Neoplasias (tumores)	7	12	13	9
III. Doenças sangue órgãos hemat e transt imunitár	-	-	1	-
IV. Doenças endócrinas nutricionais e metabólicas	6	7	10	6
V. Transtornos mentais e comportamentais	1	2	2	2
VI. Doenças do sistema nervoso	2	4	9	4
VII. Doenças do olho e anexos	-	-	-	-
VIII. Doenças do ouvido e da apófise mastóide	-	-	-	-
IX. Doenças do aparelho circulatório	17	26	25	16
X. Doenças do aparelho respiratório	13	11	2	4
XI. Doenças do aparelho digestivo	9	4	3	-
XII. Doenças da pele e do tecido subcutâneo	-	-	-	-
XIII. Doenças sist osteomuscular e tec conjuntivo	-	-	-	-
XIV. Doenças do aparelho geniturinário	2	3	3	3
XV. Gravidez parto e puerpério	-	-	-	-
XVI. Algumas afec originadas no período perinatal	1	-	1	1
XVII. Malf cong deformid e anomalias cromossômicas	3	-	1	-
XVIII. Sint sinais e achad anorm ex clín e laborat	1	3	2	2
XIX. Lesões enven e alg out conseq causas externas	-	-	-	-
XX. Causas externas de morbidade e mortalidade	10	12	14	17
XXI. Contatos com serviços de saúde	-	-	-	-
XXII. Códigos para propósitos especiais	-	-	-	-
Total	75	96	120	70

Fonte: Sistema de Informações sobre Mortalidade (MS/SVS/CGIAE/SIM-TABNET)

Data da consulta: 02/05/2024.

- Análises e Considerações sobre Dados Demográficos e de Morbimortalidade

em 2023 teve um aumento significativo de internações por doenças do aparelho digestivo e geniturinários. Com diminuição das doenças do capítulo I do CID 10 - algumas doenças infecciosas e parasitárias, em comparação ao ano de 2021, onde tivemos o maior número de internações por esta condição devido a pandemia de COVID -19.

4. Dados da Produção de Serviços no SUS

A disponibilização dos dados do SIS AB, SIA e SIH, no DGMP, depende do prazo de publicação, respectivamente, pelos DESF/SAPS e DRAC/SAES

4.1. Produção de Atenção Básica

Tipo de Produção	Quantidade
Visita Domiciliar	56.255
Atendimento Individual	20.040
Procedimento	43.759
Atendimento Odontológico	2.888

Fonte: Sistema de informação em Saúde para a Atenção Básica – SISAB

4.2. Produção de Urgência e Emergência por Grupo de Procedimentos

Caráter de atendimento: Urgência

Grupo procedimento	Sistema de Informações Ambulatoriais		Sistema de Informações Hospitalares	
	Qtd. aprovada	Valor aprovado	AIH Pagas	Valor total
01 Ações de promoção e prevenção em saúde	651	-	-	-
02 Procedimentos com finalidade diagnóstica	236	1375,10	-	-
03 Procedimentos clínicos	49705	165057,90	340	124086,97
04 Procedimentos cirúrgicos	336	7291,26	20	9078,11
05 Transplantes de órgãos, tecidos e células	-	-	-	-
06 Medicamentos	-	-	-	-
07 Órteses, próteses e materiais especiais	-	-	-	-
08 Ações complementares da atenção à saúde	-	-	-	-
Total	50928	173724,26	360	133165,08

Fonte: Sistemas de Informações Ambulatoriais do SUS (SIA/SUS) e Sistema de Informações Hospitalares do SUS (SIH/SUS)

Data da consulta: 02/05/2024.

4.3. Produção de Atenção Psicossocial por Forma de Organização

Não há informações cadastradas para o período

4.4. Produção de Atenção Ambulatorial Especializada e Hospitalar por Grupo de Procedimentos

Grupo procedimento	Sistema de Informações Ambulatoriais		Sistema de Informações Hospitalares	
	Qtd. aprovada	Valor aprovado	AIH Pagas	Valor total
01 Ações de promoção e prevenção em saúde	5117	102,60	-	-
02 Procedimentos com finalidade diagnóstica	43345	163195,93	-	-
03 Procedimentos clínicos	66192	232679,04	354	128808,09
04 Procedimentos cirúrgicos	543	10366,66	121	65430,43
05 Transplantes de órgãos, tecidos e células	-	-	-	-
06 Medicamentos	-	-	-	-
07 Órteses, próteses e materiais especiais	163	24450,00	-	-
08 Ações complementares da atenção à saúde	45859	227002,05	-	-
Total	161219	657796,28	475	194238,52

Fonte: Sistema de Informações Ambulatoriais do SUS (SIA/SUS) e Sistema de Informações Hospitalares do SUS (SIH/SUS)

Data da consulta: 02/05/2024.

4.5. Produção de Assistência Farmacêutica

Esse item refere-se ao componente especializado da assistência farmacêutica, sob gestão da esfera estadual. Portanto, não há produção sob gestão municipal.

4.6. Produção de Vigilância em Saúde por Grupo de Procedimentos

Financiamento: Vigilância em Saúde

Grupo procedimento	Sistema de Informações Ambulatoriais	
	Qtd. aprovada	Valor aprovado
01 Ações de promoção e prevenção em saúde	87	-
02 Procedimentos com finalidade diagnóstica	1286	-
Total	1373	-

Fonte: Sistemas de Informações Ambulatoriais do SUS (SIA/SUS)

Data da consulta: 02/05/2024.

- Análises e Considerações sobre Dados da Produção de Serviços no SUS em 2023 foram aprovados 49.705 procedimentos clínicos de urgência em 2023 foram aprovados 336 procedimentos cirúrgicos de urgência

5. Rede Física Prestadora de Serviços ao SUS

5.1. Por tipo de estabelecimento e gestão

A disponibilização dos dados do SCNES, no DGMP, depende do prazo de publicação pelo DRAC/SAES.

Período 12/2023

Rede física de estabelecimentos de saúde por tipo de estabelecimentos				
Tipo de Estabelecimento	Dupla	Estadual	Municipal	Total
HOSPITAL GERAL	0	0	1	1
POLO ACADEMIA DA SAUDE	0	0	1	1
LABORATORIO DE SAUDE PUBLICA	0	0	1	1
CENTRO DE IMUNIZACAO	0	0	1	1
CENTRAL DE REGULACAO DO ACESSO	0	0	1	1
CENTRAL DE GESTAO EM SAUDE	0	0	1	1
CENTRO DE SAUDE/UNIDADE BASICA	0	0	4	4
CLINICA/CENTRO DE ESPECIALIDADE	0	0	1	1
CENTRO DE APOIO A SAUDE DA FAMILIA	0	0	1	1
Total	0	0	12	12

Observação: Os dados apresentados referem-se ao número de estabelecimentos de saúde públicos ou prestadores de serviços ao SUS

Fonte: Cadastro Nacional de Estabelecimentos de Saúde (CNES)

Data da consulta: 28/12/2023.

5.2. Por natureza jurídica

Período 12/2023

Rede física de estabelecimentos de saúde por natureza jurídica				
Natureza Jurídica	Municipal	Estadual	Dupla	Total
ADMINISTRACAO PUBLICA				
MUNICIPIO	12	0	0	12
ENTIDADES EMPRESARIAIS				
PESSOAS FISICAS				
Total	12	0	0	12

Observação: Os dados apresentados referem-se ao número de estabelecimentos de saúde públicos ou prestadores de serviços ao SUS

Fonte: Cadastro Nacional de Estabelecimentos de Saúde (CNES)

Data da consulta: 28/12/2023.

5.3. Consórcios em saúde

O ente não está vinculado a consórcio público em saúde

- Análises e Considerações sobre Rede Física Prestadora de Serviços ao SUS

o município de Terra Nova do Norte está vinculado ao consórcio intermunicipal de saúde Vale do Peixoto.

O município de Terra Nova do Norte mantém 12 estabelecimentos de saúde em atividade, prestando serviços para o Sistema Único de Saúde, na gestão pública municipal. Dentre as unidades em atividade que recebem recursos do ministério da saúde, há 04 Unidades Básicas de Saúde, as quais estão distribuídas em 02 unidades básicas na zona urbana e 02 unidades básicas nas comunidades rurais. O município mantém mais 06 unidades de saúde como pontos de apoio nas unidades rurais, sendo 01 psf na linha paran, 01 psf na sede velha, 01 psf na comunidade so pedro, 01 psf na quinta agrovila, 01 psf na sexta agrovila e 01 psf na dcima agrovila.

6. Profissionais de Saúde Trabalhando no SUS

A disponibilização dos dados do SCNES, no DGMP, depende do prazo de publicação pelo DRAC/SAES.

Período 02/2023

Postos de trabalho ocupados, por ocupação e forma de contratação						
Adm. do Estabelecimento	Formas de contratação	CBOs médicos	CBOs enfermeiro	CBOs (outros) nível superior	CBOs (outros) nível médio	CBOs ACS
Pública (NJ grupo 1)	Estatutários e empregados públicos (0101, 0102)	4	6	10	47	39
	Intermediados por outra entidade (08)	13	0	0	0	0

Postos de trabalho ocupados, por Contrato Temporário e Cargos em Comissão						
Adm. do Estabelecimento	Formas de contratação	CBOs médicos	CBOs enfermeiro	CBOs (outros) nível superior	CBOs (outros) nível médio	CBOs ACS
Pública (NJ grupo 1)	Contratos temporários e cargos em comissão (010301, 010302, 0104)	5	3	5	7	0

Fonte: Cadastro Nacional de Estabelecimentos de Saúde (CNES)

Data da consulta: 07/05/2024.

Postos de trabalho ocupados, por ocupação e forma de contratação						
Adm. do Estabelecimento	Formas de contratação	2019	2020	2021	2022	
Pública (NJ grupo 1)	Estatutários e empregados públicos (0101, 0102)	129	123	131	132	
	Intermediados por outra entidade (08)	4	2	0	4	

Postos de trabalho ocupados, por Contrato Temporário e Cargos em Comissão						
Adm. do Estabelecimento	Formas de contratação	2019	2020	2021	2022	
Pública (NJ grupo 1)	Contratos temporários e cargos em comissão (010301, 010302, 0104)	12	17	19	25	

Fonte: Cadastro Nacional de Estabelecimentos de Saúde (CNES)

Data da consulta: 07/05/2024.

- Análises e Considerações sobre Profissionais de Saúde Trabalhando no SUS

139 postos de trabalhos ocupados em 2023

7. Programação Anual de Saúde - PAS

7.1. Diretrizes, objetivos, metas e indicadores

DIRETRIZ Nº 1 - Ampliar e qualificar o acesso aos serviços de saúde de qualidade, em tempo adequado, com ênfase na humanização, equidade e no atendimento das necessidades de saúde, aprimorando a política de atenção básica, especializada, ambulatorial e hospitalar, e garantindo o acesso a medicamentos no âmbito do SUS.

OBJETIVO Nº 1.1 - Fortalecer e ampliar as ações de prevenção de doenças, detecção precoce, tratamento e reabilitação, utilizando mecanismos que propiciem a ampliação do acesso da atenção básica.

Descrição da Meta	Indicador para monitoramento e avaliação da meta	Unidade de medida	Ano - Linha-Base	Linha-Base	Meta Plano(2022-2025)	Meta 2023	Unidade de medida - Meta	Resultado Anual	% meta alcançada da PAS
1. Buscar pactuações a nível regional em mais de um prestador a fim de garantir a prestação do serviço. Realizar busca ativa de mulheres com indicação de realização do exame e educação em saúde.	Razão de exames de mamografia de rastreamento realizados em mulheres de 50 a 69 anos na população residente de determinado local e população da mesma faixa etária.	Razão	2021	0,01	0,02	0,02	Razão	0,21	1.050,00
Ação Nº 1 - Realizar mamografia de rastreamento em mulheres de 50 a 69 anos.									
2. Realizar campanhas de conscientização das famílias beneficiárias juntamente com a equipe da Secretaria de Assistência Social.	Cobertura de acompanhamento das condicionalidades de Saúde do Programa Bolsa Família (PBF)	Percentual	2022	75,00	82,50	80,00	Percentual	84,44	105,55
Ação Nº 1 - Estabelecer cronograma para acompanhamento das condicionalidades da saúde nas Equipes de Atenção Básica									
Ação Nº 2 - Realizar busca ativa dos beneficiários, por meio de visita domiciliar realizada pela Assistente Social da Saúde.									
Ação Nº 3 - Implementar as ações do grupo gestor do Programa Bolsa Família, envolvendo saúde, educação e assistência social para acompanhamento dos beneficiários									
3. Fortalecer o desempenho do atendimento da saúde da mulher, conforme preconizado pelo Programa Previne Brasil.	Proporção de mulheres com idade entre 25 à 64 anos com coleta de citopatológico na APS.	Percentual	2022	45,00	45,00	40,00	Percentual	36,00	90,00
Ação Nº 1 - Ter método de controle do seguimento das mulheres com exame alterado (sistema eletrônico ou registro de papel, ambos verificados periodicamente).									
Ação Nº 2 - Ofertar esse exame a todas as mulheres na idade preconizada que frequentam a unidade.									
Ação Nº 3 - Ter dados populacionais para mensuração da oferta necessária ao rastreamento adequado para toda a população feminina na faixa etária.									
Ação Nº 4 - Ter controle individualizado dessa população, e não por quantitativo total, evitando realizar o exame para as mesmas mulheres, deixando outras de fora do programa de rastreamento.									
4. Fortalecer o desempenho do atendimento às gestantes, por meio de consulta de pré-natal na APS, conforme preconizado pelo Programa Previne Brasil	PROPORÇÃO DE GESTANTES COM PELO MENOS 6 (SEIS) CONSULTAS PRÉ-NATAL REALIZADAS, SENDO A PRIMEIRA ATÉ A 12ª SEMANA DE GESTAÇÃO	Percentual	2022	45,00	50,00	45,00	Percentual	61,67	137,04
Ação Nº 1 - Realizar vigilância ativa das pessoas adscritas à equipe, estando atento aos sinais de gestação									
Ação Nº 2 - Acompanhar proativamente o quantitativo de consultas de pré-natal por cada gestante (por meio de relatórios de sistema de informação ou controle manual).									
Ação Nº 3 - Facilitar o acesso aos testes de gravidez (preferencialmente teste rápido) por meio de escuta inicial qualificada.									
Ação Nº 4 - Agendar consulta subsequente à anterior para as gestantes, acompanhando possíveis faltas e acionando a gestante por meio telefônico ou presencial (domicílio) para entender o motivo.									
5. Fortalecer o desempenho do atendimento às gestantes, por meio da realização de exames (sífilis e HIV), conforme preconizado pelo Programa Previne Brasil	PROPORÇÃO DE GESTANTES COM REALIZAÇÃO DE EXAMES PARA SÍFILIS E HIV	Percentual	2022	60,00	70,00	60,00	Percentual	78,00	130,00
Ação Nº 1 - Solicitar a primeira bateria desses exames logo na primeira consulta de pré-natal									
Ação Nº 2 - Dar preferência aos testes rápidos									
Ação Nº 3 - Facilitar o acesso aos exames realizando testes rápidos na UBS, ainda na primeira consulta									
Ação Nº 4 - Criar fluxo facilitado para a marcação desses exames e acompanhamento do agendamento para gestante									
6. Fortalecer o desempenho do atendimento odontológicos para as gestantes, conforme preconizado pelo Programa Previne Brasil.	PROPORÇÃO DE GESTANTES COM ATENDIMENTO ODONTOLÓGICO REALIZADO	Percentual	2022	60,00	70,00	60,00	Percentual	61,00	101,67
Ação Nº 1 - Marcar consulta com a equipe de saúde bucal já no primeiro contato pré-natal da equipe de saúde da família									
Ação Nº 2 - Manter vaga aberta na agenda da equipe de saúde bucal em quantidade proporcional ao total de gestantes acompanhadas									
Ação Nº 3 - Criar canal de comunicação direta entre as equipes (prontuário eletrônico, telefone ou outro disponível) para verificar o encaminhamento e retorno.									
7. Fortalecer o desempenho do atendimento das pessoas com doenças crônicas (hipertensão), conforme preconizado pelo Programa Previne Brasil.	PERCENTUAL DE PESSOAS HIPERTENSAS COM PRESSÃO ARTERIAL AFERIDA EM CADA SEMESTRE	Percentual	2022	50,00	60,00	50,00	Percentual	43,67	87,34
Ação Nº 1 - Manter acompanhamento nominal das pessoas com hipertensão adscritas à equipe, verificando frequência de acompanhamento.									

Ação Nº 2 - Criar um fluxo para propiciar o constante monitoramento de pressão arterial (PA) dos usuários na USF com a finalidade de que pessoas com hipertensão arterial sistêmica (HAS) tenham o hábito de monitorar a sua PA.										
Ação Nº 3 - O agendamento das consultas de acompanhamento deve ser feito não só para o médico, mas também para o enfermeiro da equipe. Ambos podem acompanhar o indivíduo com essa condição (resguardadas as diferenças de atuação e observações de protocolos de atendimento).										
Ação Nº 4 - Orientar o cidadão com hipertensão sobre a importância das consultas de acompanhamento e a verificação da PA no serviço, mesmo que esta não esteja descompensada										
Ação Nº 5 - Flexibilizar agenda sem realizar reserva de período para esse público, possibilitando a consulta no melhor horário para o cidadão sem bloquear acesso de pessoas com outras condições de saúde/doença										
8. Fortalecer o desempenho do atendimento das pessoas com doenças crônicas (diabetes), conforme preconizado pelo Programa Previne Brasil	PERCENTUAL DE DIABÉTICOS COM SOLICITAÇÃO DE HEMOGLOBINA GLICADA NO SEMESTRE	Percentual	2022	50,00	60,00	50,00	Percentual	43,67	87,34	
Ação Nº 1 - Manter acompanhamento nominal das pessoas com diabetes adscritas à equipe, verificando frequência de acompanhamento.										
Ação Nº 2 - O agendamento das consultas de acompanhamento deve ser feito não só para o médico, mas também para o enfermeiro da equipe. Ambos podem acompanhar o indivíduo com essa condição (resguardadas as diferenças de atuação e observações de protocolos de atendimento).										
Ação Nº 3 - Orientar o cidadão com diabetes sobre a importância das consultas de acompanhamento, dos exames laboratoriais e de levar os resultados no retorno.										
Ação Nº 4 - Flexibilizar agenda sem reservar período para esse público, possibilitando a consulta no melhor horário para o cidadão sem bloquear acesso de pessoas com outras condições de saúde/doença.										
9. Fortalecer o desempenho do atendimento da saúde da criança, conforme preconizado pelo Programa Previne Brasil	Proporção de crianças de 1 ano de idade vacinadas na APS contra Difteria, Tétano, Coqueluche, Hepatite B, infecções causadas por haemophilus influenzae tipo b e Poliomielite inativada.	Percentual	2022	95,00	95,00	95,00	Percentual	84,67	89,13	
Ação Nº 1 - Realizar captação das crianças logo após o nascimento, de preferência no momento do teste do pezinho e/ou consulta puerperal, marcando a primeira consulta de puericultura para a primeira semana de vida.										
Ação Nº 2 - Orientar sobre a importância das vacinas já nas consultas de pré-natal e continuar ao longo das consultas de puericultura										
Ação Nº 3 - Manter acompanhamento dos faltosos (atraso no calendário vacinal) individualmente e fazer busca ativa										
Ação Nº 4 - Manter contato com creches para verificação do calendário vacinal, acompanhamento conjunto e diálogo colaborativo entre as partes.										
10. Realizar planejamento com a proposta de implantação da terceira e quarta equipe de saúde bucal na ESF São Pedro e 9º agroviola.	COBERTURA POPULACIONAL ESTIMADA DE SAÚDE BUCAL NA ATENÇÃO BÁSICA	Percentual	2022	85,00	85,00	85,00	Percentual	100,00	117,65	
Ação Nº 1 - manter cobertura das equipes de saúde bucal na atenção primária										

DIRETRIZ Nº 2 - Aprimorar as redes de atenção e promover o cuidado integral às pessoas nos vários ciclos de vida (criança, adolescente, jovem, adulto e idoso), considerando as questões de gênero e das populações em situação de vulnerabilidade social.

OBJETIVO Nº 2.1 - Organizar a rede de atenção à Saúde.										
Descrição da Meta	Indicador para monitoramento e avaliação da meta	Unidade de medida	Ano - Linha-Base	Linha-Base	Meta Plano(2022-2025)	Meta 2023	Unidade de medida - Meta	Resultado Anual	% meta alcançada da PAS	
1. Criar grupos de adolescentes com o intuito de diminuir a incidência de gravidez na adolescência, utilizar a política do Programa Saúde na Escola ampliando o acesso à informação dos jovens e adolescentes.	Proporção de gravidez na adolescência entre as faixas etárias 10 a 19 anos	Percentual	2022	25,00	24,00	24,00	Percentual	17,42	72,58	
Ação Nº 1 - Realizar parceria com o CRAS no acompanhamento de crianças e adolescentes do serviço de convivência e fortalecimento de vínculos										
Ação Nº 2 - Realizar campanhas nas escolas e comunidades sobre a importância do planejamento familiar, do uso de preservativos e os riscos das IST										
2. Trabalhar a qualificação da assistência no pré-natal com o intuito de ampliar o número de partos normais, contratar profissional obstetra que assista o parto no município, priorizando a realização do parto normal.	Proporção de parto normal no Sistema Único de Saúde e na Saúde Suplementar	Percentual		30,00	28,25	28,00	Percentual	21,80	77,86	
Ação Nº 1 - Ampliar as ações que estimulem a realização do parto normal em todos os níveis de atenção.										

DIRETRIZ Nº 3 - Reduzir e prevenir riscos e agravos à saúde da população por meio das ações de vigilância, promoção e proteção, com foco na prevenção de doenças crônicas não transmissíveis, acidentes e violências, no controle das doenças transmissíveis e na promoção do envelhecimento saudável.

OBJETIVO Nº 3.1 - Organizar as ações da vigilância em saúde, promoção e proteção.										
Descrição da Meta	Indicador para monitoramento e avaliação da meta	Unidade de medida	Ano - Linha-Base	Linha-Base	Meta Plano(2022-2025)	Meta 2023	Unidade de medida - Meta	Resultado Anual	% meta alcançada da PAS	
1. Investigar todos os óbitos para traçar estratégias de atuação. Realizar busca ativa e educação em saúde para evitar agravamento de doenças crônicas/prevalentes em mulheres em idade fértil.	Proporção de óbitos de mulheres em idade fértil (10 a 49 anos) investigados.	Percentual	2022	90,00	93,75	95,00	Percentual	100,00	105,26	
Ação Nº 1 - Investigar todos os óbitos em mulheres em idade fértil.										
Ação Nº 2 - Manter atualizado o banco de dados de investigação de óbito no Sistema de Informação sobre Mortalidade e SIM										
2. Manter serviço de vigilância do agravo integrados com a atenção primária buscando a manutenção do indicador. Dar prioridade para a investigação dos agravos de notificação. Conscientizar a equipe da Atenção Básica sobre a importância dessa busca e encerramento do caso.	Proporção de casos de doenças de notificação compulsória imediata (DNCI) encerrados em até 60 dias após notificação.	Percentual	2022	90,00	93,75	95,00	Percentual	100,00	105,26	
Ação Nº 1 - Realizar o controle efetivo dos casos em aberto no sistema de informação (SINAN) concomitante com as unidades notificantes										
Ação Nº 2 - Alimentar regularmente o sistema de informação (SINAN).										
Ação Nº 3 - Realizar capacitação dos profissionais para o correto preenchimento da ficha de notificação/investigação (SINAN) e fluxo das informações										
3. Realizar as ações de controle vetorial, garantindo a cobertura de no mínimo 80% dos imóveis visitados em cada ciclo	Número de ciclos que atingiram mínimo de 80% de cobertura de imóveis visitados para controle vetorial da dengue	Percentual	2022	6,00	6,00	6,00	Percentual	6,00	100,00	
Ação Nº 1 - Realizar visitas a todos os imóveis a cada 60 dias para Levantamento de Índice e Tratamento das Arboviroses										
Ação Nº 2 - Garantir recursos humanos suficientes e devidamente capacitados para realizar as ações de controle vetorial										
Ação Nº 3 - Garantir equipamentos e insumos necessários para o controle vetorial										
Ação Nº 4 - Manter atualizado o registro das localidades e imóveis										
Ação Nº 5 - Fortalecer as ações de educação em saúde para prevenção de agravos transmitidos por vetores										
4. Ampliar as ações de prevenção com foco nas doenças crônicas não transmissíveis e promoção do envelhecimento saudável	NÚMERO DE ÓBITOS PREMATUROS (de 30 a 69 anos) PELO CONJUNTO DAS 4 PRINCIPAIS DOENÇAS CRÔNICAS NÃO TRANSMISSÍVEIS - DCNT (DOENÇAS DO APARELHO CIRCULATORIO, CÂNCER, DIABETES E DOENÇAS RESPIRATÓRIAS CRÔNICAS)	Número	2021	16	16	16	Número	14,00	87,50	
Ação Nº 1 - Realizar atividade em grupo com as pessoas portadoras de doenças crônicas não transmissíveis e seus familiares na atenção primária										
Ação Nº 2 - Estimular a participação nos grupos de autocuidado e qualidade de vida, promovidos em parceria com outros setores										
Ação Nº 3 - Garantir a oferta de medicamentos para o tratamento das doenças crônicas não transmissíveis										
Ação Nº 4 - Garantir o atendimento por especialistas, quando classificado como paciente de alto risco.										

Demonstrativo da vinculação das metas anualizadas com a Subfunção

Subfunções	Descrição das Metas por Subfunção	Meta programada para o exercício	Resultados
301 - Atenção Básica	Buscar pactuações a nível regional em mais de um prestador a fim de garantir a prestação do serviço. Realizar busca ativa de mulheres com indicação de realização do exame e educação em saúde.	0,02	0,21
	Investigar todos os óbitos para traçar estratégias de atuação. Realizar busca ativa e educação em saúde para evitar agravamento de doenças crônicas/prevalentes em mulheres em idade fértil.	95,00	100,00
	Criar grupos de adolescentes com o intuito de diminuir a incidência de gravidez na adolescência, utilizar a política do Programa Saúde na Escola ampliando o acesso à informação dos jovens e adolescentes.	24,00	17,42
	Realizar campanhas de conscientização das famílias beneficiárias juntamente com a equipe da Secretaria de Assistência Social.	80,00	84,44
	Manter serviço de vigilância do agravo integrados com a atenção primária buscando a manutenção do indicador. Dar prioridade para a investigação dos agravos de notificação. Conscientizar a equipe da Atenção Básica sobre a importância dessa busca e encerramento do caso.	95,00	100,00
	Trabalhar a qualificação da assistência no pré-natal com o intuito de ampliar o número de partos normais, contratar profissional obstetra que assista o parto no município, priorizando a realização do parto normal.	28,00	21,80

	Fortalecer o desempenho do atendimento da saúde da mulher, conforme preconizado pelo Programa Previne Brasil.	40,00	36,00
	Realizar as ações de controle vetorial, garantindo a cobertura de no mínimo 80% dos imóveis visitados em cada ciclo	6,00	6,00
	Fortalecer o desempenho do atendimento às gestantes, por meio de consulta de pré-natal na APS, conforme preconizado pelo Programa Previne Brasil	45,00	61,67
	Ampliar as ações de prevenção com foco nas doenças crônicas não transmissíveis e promoção do envelhecimento saudável	16	14
	Fortalecer o desempenho do atendimento às gestantes, por meio da realização de exames (sífilis e HIV), conforme preconizado pelo Programa Previne Brasil	60,00	78,00
	Fortalecer o desempenho do atendimento odontológicos para as gestantes, conforme preconizado pelo Programa Previne Brasil.	60,00	61,00
	Fortalecer o desempenho do atendimento das pessoas com doenças crônicas (hipertensão), conforme preconizado pelo Programa Previne Brasil.	50,00	43,67
	Fortalecer o desempenho do atendimento das pessoas com doenças crônicas (diabetes), conforme preconizado pelo Programa Previne Brasil	50,00	43,67
	Fortalecer o desempenho do atendimento da saúde da criança, conforme preconizado pelo Programa Previne Brasil	95,00	84,67
	Realizar planejamento com a proposta de implantação da terceira e quarta equipe de saúde bucal na ESF São Pedro e 9º agrovila.	85,00	100,00
302 - Assistência Hospitalar e Ambulatorial	Buscar pactuações a nível regional em mais de um prestador a fim de garantir a prestação do serviço. Realizar busca ativa de mulheres com indicação de realização do exame e educação em saúde.	0,02	0,21
303 - Suporte Profilático e Terapêutico	Ampliar as ações de prevenção com foco nas doenças crônicas não transmissíveis e promoção do envelhecimento saudável	16	14
304 - Vigilância Sanitária	Criar grupos de adolescentes com o intuito de diminuir a incidência de gravidez na adolescência, utilizar a política do Programa Saúde na Escola ampliando o acesso à informação dos jovens e adolescentes.	24,00	17,42
	Investigar todos os óbitos para traçar estratégias de atuação. Realizar busca ativa e educação em saúde para evitar agravamento de doenças crônicas/ prevalentes em mulheres em idade fértil.	95,00	100,00
	Trabalhar a qualificação da assistência no pré-natal com o intuito de ampliar o número de partos normais, contratar profissional obstetra que assista o parto no município, priorizando a realização do parto normal.	28,00	21,80
	Manter serviço de vigilância do agravo integrados com a atenção primária buscando a manutenção do indicador. Dar prioridade para a investigação dos agravos de notificação. Conscientizar a equipe da Atenção Básica sobre a importância dessa busca e encerramento do caso.	95,00	100,00
	Realizar as ações de controle vetorial, garantindo a cobertura de no mínimo 80% dos imóveis visitados em cada ciclo	6,00	6,00
	Ampliar as ações de prevenção com foco nas doenças crônicas não transmissíveis e promoção do envelhecimento saudável	16	14
	Fortalecer o desempenho do atendimento da saúde da criança, conforme preconizado pelo Programa Previne Brasil	95,00	84,67

Demonstrativo da Programação de Despesas com Saúde por Subfunção, Categoria Econômica e Fonte de Recursos										
Subfunções	Categoria Econômica	Recursos ordinários - Fonte Livre (RS)	Receita de impostos e de transferência de impostos (receita própria - RS)	Transferências de fundos à Fundo de Recursos do SUS, provenientes do Governo Federal (RS)	Transferências de fundos ao Fundo de Recursos do SUS, provenientes do Governo Estadual (RS)	Transferências de convênios destinados à Saúde (RS)	Operações de Crédito vinculadas à Saúde (RS)	Royalties do petróleo destinados à Saúde (RS)	Outros recursos destinados à Saúde (RS)	Total(R\$)
0 - Informações Complementares	Corrente	N/A	29.000,00	N/A	N/A	N/A	N/A	N/A	N/A	29.000,00
	Capital	N/A	N/A	N/A	N/A	N/A	N/A	N/A	N/A	N/A
122 - Administração Geral	Corrente	1.000,00	799.500,00	20.000,00	29.000,00	N/A	N/A	N/A	N/A	849.500,00
	Capital	500,00	9.500,00	500,00	N/A	N/A	N/A	N/A	N/A	10.500,00
301 - Atenção Básica	Corrente	N/A	3.639.200,00	3.074.800,00	911.000,00	N/A	N/A	N/A	N/A	7.625.000,00
	Capital	N/A	170.000,00	190.000,00	300.000,00	N/A	N/A	N/A	N/A	660.000,00
302 - Assistência Hospitalar e Ambulatorial	Corrente	30.000,00	6.766.646,20	3.624.953,80	460.000,00	50.000,00	N/A	N/A	N/A	10.931.600,00
	Capital	470.000,00	1.704.400,00	165.000,00	1.615.000,00	N/A	N/A	N/A	N/A	3.954.400,00
303 - Suporte Profilático e Terapêutico	Corrente	N/A	150.000,00	100.000,00	100.000,00	N/A	N/A	N/A	N/A	350.000,00
	Capital	N/A	N/A	N/A	N/A	N/A	N/A	N/A	N/A	N/A
304 - Vigilância Sanitária	Corrente	N/A	19.500,00	11.500,00	N/A	N/A	N/A	N/A	N/A	31.000,00
	Capital	N/A	1.000,00	1.000,00	1.000,00	N/A	N/A	N/A	N/A	3.000,00
305 - Vigilância Epidemiológica	Corrente	N/A	361.500,00	382.000,00	50.500,00	59.000,00	N/A	N/A	N/A	853.000,00
	Capital	N/A	20.500,00	400,00	100,00	5.000,00	N/A	N/A	N/A	26.000,00
306 - Alimentação e Nutrição	Corrente	N/A	N/A	N/A	N/A	N/A	N/A	N/A	N/A	N/A
	Capital	N/A	N/A	N/A	N/A	N/A	N/A	N/A	N/A	N/A

Fonte: DIGISUS Gestor - Módulo Planejamento (DIGISUSGMP) - Consulta Online
Data da consulta: 07/05/2024.

- Análises e Considerações sobre Programação Anual de Saúde - PAS

aumentar estratégias para atingir as metas que estão abaixo como as de pacientes hipertensos e diabéticos. os indicadores de óbitos e gravidez na adolescência, quanto mais baixo da meta melhor.

8. Indicadores de Pactuação Interfederativa

O processo de Pactuação Interfederativa de Indicadores foi **descontinuado** com a revogação da Resolução nº 8/2016 a partir da publicação da Resolução de Consolidação CIT nº 1/2021.
Para mais informações, consultar a **Nota Técnica nº 20/2021-DGIP/SE/MS**

Fonte: DIGISUS Gestor - Módulo Planejamento (DIGISUSGMP) - Consulta Online
Data da consulta: 07/05/2024.

9. Execução Orçamentária e Financeira

A disponibilização dos dados do SIOPS, no DGMP, depende do prazo de publicação pelo DESID/SCTIE.

9.1. Execução da programação por fonte de recurso, subfunção e categoria econômica

Despesa Total em Saúde por Fonte e Subfunção											
Subfunções	Recursos Ordinários - Fonte Livre	Receitas de Impostos e de Transferência de Impostos - Saúde	Transferências Fundo a Fundo de Recursos do SUS provenientes do Governo Federal	Transferências Fundo a Fundo de Recursos do SUS provenientes do Governo Estadual	Transferências de Convênios destinadas à Saúde	Operações de Crédito vinculadas à Saúde	Transferências da União - inciso I do art. 5º da Lei Complementar 173/2020	Royalties do Petróleo destinados à Saúde	Outros Recursos Destinados à Saúde	TOTAL	
301 - Atenção Básica	Corrente	0,00	4.160.191,50	2.370.310,31	205.525,64	0,00	0,00	0,00	0,00	6.736.027,45	
	Capital	0,00	28.819,00	336.433,90	0,00	0,00	0,00	0,00	0,00	365.252,90	
302 - Assistência Hospitalar e Ambulatorial	Corrente	0,00	4.653.692,51	4.006.517,40	1.621.186,73	0,00	0,00	0,00	0,00	10.281.396,64	
	Capital	0,00	26.344,70	918,00	1.334.662,49	0,00	0,00	0,00	0,00	1.361.925,19	
303 - Suporte Profilático e Terapêutico	Corrente	0,00	18.023,72	223.163,05	49.845,89	0,00	0,00	0,00	0,00	291.032,66	
	Capital	0,00	0,00	0,00	0,00	0,00	0,00	0,00	0,00	0,00	
304 - Vigilância Sanitária	Corrente	0,00	0,00	0,00	0,00	0,00	0,00	0,00	0,00	0,00	
	Capital	0,00	0,00	0,00	9.009,00	0,00	0,00	0,00	0,00	9.009,00	
305 - Vigilância Epidemiológica	Corrente	0,00	373.432,15	266.269,40	0,00	0,00	0,00	0,00	0,00	639.701,55	
	Capital	0,00	0,00	0,00	0,00	0,00	0,00	0,00	0,00	0,00	
306 - Alimentação e Nutrição	Corrente	0,00	0,00	0,00	0,00	0,00	0,00	0,00	0,00	0,00	
	Capital	0,00	0,00	0,00	0,00	0,00	0,00	0,00	0,00	0,00	
Outras Subfunções	Corrente	0,00	607.261,23	0,00	0,00	0,00	0,00	0,00	0,00	607.261,23	
	Capital	0,00	3.690,00	0,00	0,00	0,00	0,00	0,00	0,00	3.690,00	
TOTAL		0,00	9.871.454,81	7.203.612,06	3.220.229,75	0,00	0,00	0,00	0,00	20.295.296,62	

(*) ASPS: Ações e Serviços Públicos em Saúde

Fonte: Sistema de Informações sobre Orçamentos Públicos em Saúde (SIOPS)

Data da consulta: 27/03/2024.

9.2. Indicadores financeiros

Indicadores do Ente Federado		
Indicador		Transmissão
		Única
1.1	Participação da receita de impostos na receita total do Município	7,54 %
1.2	Participação das transferências intergovernamentais na receita total do Município	84,31 %
1.3	Participação % das Transferências para a Saúde (SUS) no total de recursos transferidos para o Município	14,12 %
1.4	Participação % das Transferências da União para a Saúde no total de recursos transferidos para a saúde no Município	74,92 %
1.5	Participação % das Transferências da União para a Saúde (SUS) no total de Transferências da União para o Município	25,79 %
1.6	Participação % da Receita de Impostos e Transferências Constitucionais e Legais na Receita Total do Município	46,26 %
2.1	Despesa total com Saúde, em R\$/hab, sob a responsabilidade do Município, por habitante	R\$ 2.123,43
2.2	Participação da despesa com pessoal na despesa total com Saúde	51,16 %
2.3	Participação da despesa com medicamentos na despesa total com Saúde	1,48 %
2.4	Participação da desp. com serviços de terceiros - pessoa jurídica na despesa total com Saúde	12,32 %
2.5	Participação da despesa com investimentos na despesa total com Saúde	8,83 %
2.6	Despesas com Instituições Privadas Sem Fins Lucrativos	0,00 %
3.1	Participação das transferências para a Saúde em relação à despesa total do Município com saúde	52,54 %
3.2	Participação da receita própria aplicada em Saúde conforme a LC141/2012	21,05 %

Fonte: Sistema de Informações sobre Orçamentos Públicos em Saúde (SIOPS)

Data da consulta: 27/03/2024.

9.3. Relatório Resumido da Execução Orçamentária (RREO)

RECEITAS RESULTANTES DE IMPOSTOS E TRANSFERÊNCIAS CONSTITUCIONAIS E LEGAIS	PREVISÃO INICIAL	PREVISÃO ATUALIZADA (a)	RECEITAS REALIZADAS	
			Até o Bimestre (b)	% (b/a) x 100
RECEITA DE IMPOSTOS (I)	6.900.475,00	6.900.475,00	6.561.179,33	95,08
Receita Resultante do Imposto Predial e Territorial Urbano - IPTU	1.148.475,00	1.148.475,00	694.836,48	60,50
IPTU	955.000,00	955.000,00	546.810,62	57,26
Multas, Juros de Mora, Dívida Ativa e Outros Encargos do IPTU	193.475,00	193.475,00	148.025,86	76,51
Receita Resultante do Imposto sobre Serviços de Qualquer Natureza - ITBI	2.061.000,00	2.061.000,00	1.447.745,00	70,24

ITBI	2.040.000,00	2.040.000,00	1.436.801,72	70,43
Multas, Juros de Mora, Dívida Ativa e Outros Encargos do ITBI	21.000,00	21.000,00	10.943,28	52,11
Receita Resultante do Imposto sobre Serviços de Qualquer Natureza - ISS	2.091.000,00	2.091.000,00	2.456.468,38	117,48
ISS	2.000.000,00	2.000.000,00	2.392.563,46	119,63
Multas, Juros de Mora, Dívida Ativa e Outros Encargos do ISS	91.000,00	91.000,00	63.904,92	70,23
Receita Resultante do Imposto sobre a Renda e Proventos de Qualquer Natureza Retido na Fonte - IRRF	1.600.000,00	1.600.000,00	1.962.129,47	122,63
RECEITA DE TRANSFERÊNCIAS CONSTITUCIONAIS E LEGAIS (II)	25.883.000,00	25.883.000,00	33.674.718,17	130,10
Cota-Parte FPM	9.628.000,00	9.628.000,00	13.973.812,56	145,14
Cota-Parte ITR	560.000,00	560.000,00	2.002.282,91	357,55
Cota-Parte do IPVA	1.200.000,00	1.200.000,00	2.271.379,77	189,28
Cota-Parte do ICMS	14.400.000,00	14.400.000,00	15.350.731,98	106,60
Cota-Parte do IPI - Exportação	95.000,00	95.000,00	76.510,95	80,54
Compensações Financeiras Provenientes de Impostos e Transferências Constitucionais	0,00	0,00	0,00	0,00
Desoneração ICMS (LC 87/96)	0,00	0,00	0,00	0,00
Outras	0,00	0,00	0,00	0,00
TOTAL DAS RECEITAS RESULTANTES DE IMPOSTOS E TRANSFERÊNCIAS CONSTITUCIONAIS E LEGAIS - (III) = (I) + (II)	32.783.475,00	32.783.475,00	40.235.897,50	122,73

DESPESAS COM AÇÕES E SERVIÇOS PÚBLICOS DE SAÚDE (ASPS) - POR SUBFUNÇÃO E CATEGORIA ECONÔMICA	DOTAÇÃO INICIAL	DOTAÇÃO ATUALIZADA (c)	DESPESAS EMPENHADAS		DESPESAS LIQUIDADAS		DESPESAS PAGAS		Inscritas em Restos a Pagar Não Processados (g)
			Até o bimestre (d)	% (d/c) x 100	Até o bimestre (e)	% (e/c) x 100	Até o bimestre (f)	% (f/c) x 100	
ATENÇÃO BÁSICA (IV)	3.809.200,00	4.464.574,64	4.189.010,50	93,83	3.953.820,54	88,56	3.936.328,31	88,17	235.189,96
Despesas Correntes	3.639.200,00	4.391.574,64	4.160.191,50	94,73	3.925.001,54	89,38	3.907.509,31	88,98	235.189,96
Despesas de Capital	170.000,00	73.000,00	28.819,00	39,48	28.819,00	39,48	28.819,00	39,48	0,00
ASSISTÊNCIA HOSPITALAR E AMBULATORIAL (V)	8.971.046,20	6.359.786,91	4.334.509,65	68,15	3.582.658,50	56,33	3.530.442,52	55,51	751.851,15
Despesas Correntes	6.796.646,20	5.063.442,21	4.308.164,95	85,08	3.556.313,80	70,24	3.504.097,82	69,20	751.851,15
Despesas de Capital	2.174.400,00	1.296.344,70	26.344,70	2,03	26.344,70	2,03	26.344,70	2,03	0,00
SUPORTE PROFILÁTICO E TERAPÊUTICO (VI)	150.000,00	18.030,12	18.023,72	99,96	17.967,72	99,65	15.181,56	84,20	56,00
Despesas Correntes	150.000,00	18.030,12	18.023,72	99,96	17.967,72	99,65	15.181,56	84,20	56,00
Despesas de Capital	0,00	0,00	0,00	0,00	0,00	0,00	0,00	0,00	0,00
VIGILÂNCIA SANITÁRIA (VII)	20.500,00	16.500,00	0,00	0,00	0,00	0,00	0,00	0,00	0,00
Despesas Correntes	19.500,00	16.500,00	0,00	0,00	0,00	0,00	0,00	0,00	0,00
Despesas de Capital	1.000,00	0,00	0,00	0,00	0,00	0,00	0,00	0,00	0,00
VIGILÂNCIA EPIDEMIOLÓGICA (VIII)	382.000,00	448.590,91	373.432,15	83,25	372.863,15	83,12	365.256,32	81,42	569,00
Despesas Correntes	361.500,00	443.090,91	373.432,15	84,28	372.863,15	84,15	365.256,32	82,43	569,00
Despesas de Capital	20.500,00	5.500,00	0,00	0,00	0,00	0,00	0,00	0,00	0,00
ALIMENTAÇÃO E NUTRIÇÃO (IX)	0,00	0,00	0,00	0,00	0,00	0,00	0,00	0,00	0,00
Despesas Correntes	0,00	0,00	0,00	0,00	0,00	0,00	0,00	0,00	0,00
Despesas de Capital	0,00	0,00	0,00	0,00	0,00	0,00	0,00	0,00	0,00
OUTRAS SUBFUNÇÕES (X)	839.000,00	800.134,22	610.951,23	76,36	545.766,36	68,21	539.495,43	67,43	65.184,87
Despesas Correntes	829.500,00	790.444,22	607.261,23	76,83	542.076,36	68,58	535.805,43	67,79	65.184,87
Despesas de Capital	9.500,00	9.690,00	3.690,00	38,08	3.690,00	38,08	3.690,00	38,08	0,00
TOTAL (XI) = (IV + V + VI + VII + VIII + IX + X)	14.171.746,20	12.107.616,80	9.525.927,25	78,68	8.473.076,27	69,98	8.386.704,14	69,27	1.052.850,98

APURAÇÃO DO CUMPRIMENTO DO LIMITE MÍNIMO PARA APLICAÇÃO EM ASPS	DESPESAS EMPENHADAS (d)	DESPESAS LIQUIDADAS (e)	DESPESAS PAGAS (f)
Total das Despesas com ASPS (XII) = (XI)	9.525.927,25	8.473.076,27	8.386.704,14
(-) Restos a Pagar Inscritos Indevidamente no Exercício sem Disponibilidade Financeira (XIII)	1.052.850,98	N/A	N/A

(-) Despesas Custeadas com Recursos Vinculados à Parcela do Percentual Mínimo que não foi Aplicada em ASPS em Exercícios Anteriores (XIV)	0,00	0,00	0,00
(-) Despesas Custeadas com Disponibilidade de Caixa Vinculada aos Restos a Pagar Cancelados (XV)	0,00	0,00	0,00
(=) VALOR APLICADO EM ASPS (XVI) = (XII - XIII - XIV - XV)	8.473.076,27	8.473.076,27	8.386.704,14
Despesa Mínima a ser Aplicada em ASPS (XVII) = (III) x 15% (LC 141/2012)			6.035.384,62
Despesa Mínima a ser Aplicada em ASPS (XVII) = (III) x % (Lei Orgânica Municipal)			N/A
Diferença entre o Valor Aplicado e a Despesa Mínima a ser Aplicada (XVIII) = (XVI (d ou e) - XVII)	2.437.691,65	2.437.691,65	2.351.319,52
Limite não Cumprido (XIX) = (XVIII) (Quando valor for inferior a zero)	0,00	0,00	0,00
PERCENTUAL DA RECEITA DE IMPOSTOS E TRANSFERÊNCIAS CONSTITUCIONAIS E LEGAIS APLICADO EM ASPS (XVI / III)*100 (mínimo de 15% conforme LC n° 141/2012 ou % da Lei Orgânica Municipal)	21,05	21,05	20,84

CONTROLE DO VALOR REFERENTE AO PERCENTUAL MÍNIMO NÃO CUMPRIDO EM EXERCÍCIOS ANTERIORES PARA FINS DE APLICAÇÃO DOS RECURSOS VINCULADOS CONFORME ARTIGOS 25 E 26 DA LC 141/2012	Saldo Inicial (no exercício atual) (h)	Despesas Custeadas no Exercício de Referência			Saldo Final (não aplicado) (l) = (h - (i ou j))
		Empenhadas (i)	Liquidadas (j)	Pagas (k)	
Diferença de limite não cumprido em 2022	0,00	0,00	0,00	0,00	0,00
Diferença de limite não cumprido em 2021	0,00	0,00	0,00	0,00	0,00
Diferença de limite não cumprido em 2020	0,00	0,00	0,00	0,00	0,00
Diferença de limite não cumprido em exercícios anteriores	0,00	0,00	0,00	0,00	0,00
TOTAL DA DIFERENÇA DE LIMITE NÃO CUMPRIDO EM EXERCÍCIOS ANTERIORES (XX)	0,00	0,00	0,00	0,00	0,00

EXERCÍCIO DO EMPENHO ²	Valor Mínimo para aplicação em ASPS (m)	Valor aplicado em ASPS no exercício (n)	Valor aplicado além do limite mínimo (o) = (n - m), se	Total inscrito em RP no exercício (p)	RPNP Inscritos Indevidamente no Exercício sem Disponibilidade Financeira q = (XIII d)	Valor inscrito em RP considerado no Limite (r) = (p - (o + q)) se	Total de RP pagos (s)	Total de RP a pagar (t)	Total de RP cancelados ou prescritos (u)	Diferença entre o valor aplicado além do limite e o total de RP cancelados (v) = ((o + q) - u)
Empenhos de 2023	6.035.384,62	8.473.076,27	2.437.691,65	1.139.223,11	1.052.850,98	0,00	0,00	1.139.223,11	0,00	3.490.542,63
Empenhos de 2022	5.216.939,16	8.012.758,64	2.795.819,48	0,00	196.402,24	0,00	0,00	0,00	0,00	2.992.221,72
Empenhos de 2021	4.553.814,40	8.423.341,46	3.869.527,06	0,00	464.867,00	0,00	0,00	0,00	0,00	4.334.394,06
Empenhos de 2020	3.217.872,67	4.575.575,36	1.357.702,69	0,00	0,00	0,00	0,00	0,00	0,00	1.357.702,69
Empenhos de 2019	3.353.127,63	5.456.223,10	2.103.095,47	0,00	0,00	0,00	0,00	0,00	0,00	2.103.095,47
Empenhos de 2018	2.860.865,32	3.753.759,53	892.894,21	0,00	5.703,50	0,00	0,00	0,00	0,00	898.597,71
Empenhos de 2017	2.616.300,30	4.776.618,86	2.160.318,56	0,00	27.500,20	0,00	0,00	0,00	0,00	2.187.818,76
Empenhos de 2016	2.619.124,19	3.427.522,80	808.398,61	0,00	0,00	0,00	0,00	0,00	0,00	808.398,61
Empenhos de 2015	2.366.226,01	3.478.637,83	1.112.411,82	0,00	29.569,58	0,00	0,00	0,00	0,00	1.141.981,40
Empenhos de 2014	2.224.617,03	2.880.339,05	655.722,02	0,00	0,00	0,00	0,00	0,00	0,00	655.722,02
Empenhos de 2013	1.976.727,96	3.047.253,69	1.070.525,73	0,00	87.395,47	0,00	0,00	0,00	0,00	1.157.921,20

TOTAL DOS RESTOS A PAGAR CANCELADOS OU PRESCRITOS ATÉ O FINAL DO EXERCÍCIO ATUAL QUE AFETARAM O CUMPRIMENTO DO LIMITE (XXI) (soma dos saldos negativos da coluna "r") **0,00**

TOTAL DOS RESTOS A PAGAR CANCELADOS OU PRESCRITOS ATÉ O FINAL DO EXERCÍCIO ANTERIOR QUE AFETARAM O CUMPRIMENTO DO LIMITE (XXII) (valor informado no demonstrativo do exercício anterior) **0,00**

TOTAL DOS RESTOS A PAGAR CANCELADOS OU PRESCRITOS NO EXERCÍCIO ATUAL QUE AFETARAM O CUMPRIMENTO DO LIMITE (XXIII) = (XXI - XVII) (Artigo 24 § 1º e 2º da LC 141/2012) **0,00**

CONTROLE DE RESTOS A PAGAR CANCELADOS OU PRESCRITOS CONSIDERADOS PARA FINS DE APLICAÇÃO DA DISPONIBILIDADE DE CAIXA CONFORME ARTIGO 24§ 1º e 2º DA LC 141/2012	Saldo Inicial (w)	Despesas Custeadas no Exercício de Referência			Saldo Final (não aplicado) ¹ (aa) = (w - (x ou y))
		Empenhadas (x)	Liquidadas (y)	Pagas (z)	
Restos a pagar cancelados ou prescritos em 2023 a ser compensados (XXIV)	0,00	0,00	0,00	0,00	0,00
Restos a pagar cancelados ou prescritos em 2022 a ser compensados (XXV)	0,00	0,00	0,00	0,00	0,00

Restos a pagar cancelados ou prescritos em 2021 a ser compensados (XXVI)	0,00	0,00	0,00	0,00	0,00
Restos a pagar cancelados ou prescritos em exercícios anteriores a serem compensados (XXVII)	0,00	0,00	0,00	0,00	0,00
TOTAL DE RESTOS A PAGAR CANCELADOS OU PRESCRITOS A COMPENSAR (XXVIII)	0,00	0,00	0,00	0,00	0,00

RECEITAS ADICIONAIS PARA O FINANCIAMENTO DA SAÚDE NÃO COMPUTADAS NO CÁLCULO DO MÍNIMO	PREVISÃO INICIAL	PREVISÃO ATUALIZADA (a)	RECEITAS REALIZADAS	
			Até o Bimestre (b)	% (b/a) x 100
RECEITAS DE TRANSFERÊNCIAS PARA A SAÚDE (XXIX)	15.151.950,00	15.151.950,00	10.357.404,36	68,36
Provenientes da União	8.151.950,00	8.151.950,00	7.759.930,51	95,19
Provenientes dos Estados	7.000.000,00	7.000.000,00	2.597.473,85	37,11
Provenientes de Outros Municípios	0,00	0,00	0,00	0,00
RECEITA DE OPERAÇÕES DE CRÉDITO INTERNAS E EXTERNAS VINCULADAS A SAÚDE (XXX)	0,00	0,00	0,00	0,00
OUTRAS RECEITAS (XXXI)	0,00	0,00	0,00	0,00
TOTAL RECEITAS ADICIONAIS PARA FINANCIAMENTO DA SAÚDE (XXXII) = (XXIX + XXX + XXXI)	15.151.950,00	15.151.950,00	10.357.404,36	68,36

DESPESAS COM SAUDE POR SUBFUNÇÕES E CATEGORIA ECONÔMICA NÃO COMPUTADAS NO CÁLCULO DO MÍNIMO	DOTAÇÃO INICIAL	DOTAÇÃO ATUALIZADA (c)	DESPESAS EMPENHADAS		DESPESAS LIQUIDADAS		DESPESAS PAGAS		Inscritas em Restos a Pagar não Processados (g)
			Até o bimestre (d)	% (d/c) x 100	Até o bimestre (e)	% (e/c) x 100	Até o bimestre (f)	% (f/c) x 100	
ATENÇÃO BÁSICA (XXXIII)	4.475.800,00	3.690.129,35	2.912.269,85	78,92	2.646.431,30	71,72	2.624.364,25	71,12	265.838,55
Despesas Correntes	3.985.800,00	3.280.565,59	2.575.835,95	78,52	2.441.801,30	74,43	2.421.619,25	73,82	134.034,65
Despesas de Capital	490.000,00	409.563,76	336.433,90	82,14	204.630,00	49,96	202.745,00	49,50	131.803,90
ASSISTÊNCIA HOSPITALAR E AMBULATORIAL (XXXIV)	5.864.953,80	8.894.351,07	6.727.474,07	75,64	6.551.544,78	73,66	6.462.179,13	72,65	175.929,29
Despesas Correntes	4.084.953,80	6.120.695,77	5.391.893,58	88,09	5.218.482,29	85,26	5.129.116,64	83,80	173.411,29
Despesas de Capital	1.780.000,00	2.773.655,30	1.335.580,49	48,15	1.333.062,49	48,06	1.333.062,49	48,06	2.518,00
SUPORTE PROFILÁTICO E TERAPÊUTICO (XXXV)	200.000,00	273.969,88	273.008,94	99,65	271.479,47	99,09	270.789,47	98,84	1.529,47
Despesas Correntes	200.000,00	273.969,88	273.008,94	99,65	271.479,47	99,09	270.789,47	98,84	1.529,47
Despesas de Capital	0,00	0,00	0,00	0,00	0,00	0,00	0,00	0,00	0,00
VIGILÂNCIA SANITÁRIA (XXXVI)	13.500,00	21.509,00	9.009,00	41,88	8.009,00	37,24	8.009,00	37,24	1.000,00
Despesas Correntes	11.500,00	11.500,00	0,00	0,00	0,00	0,00	0,00	0,00	0,00
Despesas de Capital	2.000,00	10.009,00	9.009,00	90,01	8.009,00	80,02	8.009,00	80,02	1.000,00
VIGILÂNCIA EPIDEMIOLÓGICA (XXXVII)	497.000,00	400.604,71	266.269,40	66,47	235.971,49	58,90	235.032,22	58,67	30.297,91
Despesas Correntes	491.500,00	369.487,71	266.269,40	72,06	235.971,49	63,86	235.032,22	63,61	30.297,91
Despesas de Capital	5.500,00	31.117,00	0,00	0,00	0,00	0,00	0,00	0,00	0,00
ALIMENTAÇÃO E NUTRIÇÃO (XXXVIII)	0,00	0,00	0,00	0,00	0,00	0,00	0,00	0,00	0,00
Despesas Correntes	0,00	0,00	0,00	0,00	0,00	0,00	0,00	0,00	0,00
Despesas de Capital	0,00	0,00	0,00	0,00	0,00	0,00	0,00	0,00	0,00
OUTRAS SUBFUNÇÕES (XXXIX)	76.000,00	440.771,12	0,00	0,00	0,00	0,00	0,00	0,00	0,00
Despesas Correntes	75.000,00	439.771,12	0,00	0,00	0,00	0,00	0,00	0,00	0,00
Despesas de Capital	1.000,00	1.000,00	0,00	0,00	0,00	0,00	0,00	0,00	0,00
TOTAL DAS DESPESAS NÃO COMPUTADAS NO CÁLCULO DO MÍNIMO (XL) = (XXXIII + XXXIV + XXXV + XXXVI + XXXVII + XXXVIII + XXXIX)	11.127.253,80	13.721.335,13	10.188.031,26	74,25	9.713.436,04	70,79	9.600.374,07	69,97	474.595,22

DESPESAS TOTAIS COM SAÚDE EXECUTADAS COM COM RECURSOS PRÓPRIOS E COM RECURSOS TRANSFERIDOS DE OUTROS ENTES	DOTAÇÃO INICIAL	DOTAÇÃO ATUALIZADA (c)	DESPESAS EMPENHADAS		DESPESAS LIQUIDADAS		DESPESAS PAGAS		Inscritas em Restos a Pagar não Processados (g)
			Até o bimestre (d)	% (d/c) x 100	Até o bimestre (e)	% (e/c) x 100	Até o bimestre (f)	% (f/c) x 100	
ATENÇÃO BÁSICA (XLI) = (IV + XXXIII)	8.285.000,00	8.154.703,99	7.101.280,35	87,08	6.600.251,84	80,94	6.560.692,56	80,45	501.028,51

ASSISTÊNCIA HOSPITALAR E AMBULATORIAL (XLII) = (V + XXXIV)	14.836.000,00	15.254.137,98	11.061.983,72	72,52	10.134.203,28	66,44	9.992.621,65	65,51	927.780,44
SUORTE PROFILÁTICO E TERAPÊUTICO (XLIII) = (VI + XXXV)	350.000,00	292.000,00	291.032,66	99,67	289.447,19	99,13	285.971,03	97,94	1.585,47
VIGILÂNCIA SANITÁRIA (XLIV) = (VII + XXXVI)	34.000,00	38.009,00	9.009,00	23,70	8.009,00	21,07	8.009,00	21,07	1.000,00
VIGILÂNCIA EPIDEMIOLÓGICA (XLV) = (VIII + XXXVII)	879.000,00	849.195,62	639.701,55	75,33	608.834,64	71,70	600.288,54	70,69	30.866,91
ALIMENTAÇÃO E NUTRIÇÃO (XLVI) = (IX + XXXVIII)	0,00	0,00	0,00	0,00	0,00	0,00	0,00	0,00	0,00
OUTRAS SUBFUNÇÕES (XLVII) = (X + XXXIX)	915.000,00	1.240.905,34	610.951,23	49,23	545.766,36	43,98	539.495,43	43,48	65.184,87
TOTAL DAS DESPESAS COM SAÚDE (XLVIII) = (XI + XL)	25.299.000,00	25.828.951,93	19.713.958,51	76,33	18.186.512,31	70,41	17.987.078,21	69,64	1.527.446,20
(-) Despesas da Fonte: Transferências da União - inciso I do art. 5º da Lei Complementar 173/2020	11.127.253,80	13.721.335,13	10.188.031,26	74,25	9.713.436,04	70,79	9.600.374,07	69,97	474.595,22
TOTAL DAS DESPESAS EXECUTADAS COM RECURSOS PRÓPRIOS (XLIX)	14.171.746,20	12.107.616,80	9.525.927,25	78,68	8.473.076,27	69,98	8.386.704,14	69,27	1.052.850,98

FONTE: SIOPS, Mato Grosso04/03/24 20:38:50

1 - Nos cinco primeiros bimestres do exercício, o acompanhamento será feito com base na despesa liquidada. No último bimestre do exercício, o valor deverá corresponder ao total da despesa empenhada.

2 - Até o exercício de 2018, o controle da execução dos restos a pagar considerava apenas os valores dos restos a pagar não processados (regra antiga). A partir do exercício de 2019, o controle da execução dos restos a pagar considera os restos a pagar processados e não processados (regra nova).

3 - Essas despesas são consideradas executadas pelo ente transferidor.

9.4. Execução orçamentária e financeira de recursos federais transferidos fundo a fundo, segundo bloco de financiamento e programa de trabalho

Bloco de Financiamento	Programas de Trabalho	Valor Transferido em 2023 (Fonte: FNS)	Valor Executado
Estruturação da Rede de Serviços Públicos de Saúde (INVESTIMENTO)	1030150198581 - ESTRUTURAÇÃO DA REDE DE SERVIÇOS DE ATENÇÃO PRIMÁRIA DE SAÚDE	R\$ 499.948,00	92670,40
Manutenção das Ações e Serviços Públicos de Saúde (CUSTEIO)	10122502100UW - ASSISTÊNCIA FINANCEIRA COMPLEMENTAR AOS ESTADOS, AO DISTRITO FEDERAL E AOS MUNICÍPIOS PARA O PAGAMENTO DO PISO SALARIAL DOS PROFISSIONAIS DA ENFERMAGEM	R\$ 589.679,50	499553,98
	10301501900UC - TRANSFERÊNCIA AOS ENTES FEDERATIVOS PARA O PAGAMENTO DOS VENCIMENTOS DOS AGENTES COMUNITÁRIOS DE SAÚDE	R\$ 1.230.336,00	1230336,00
	103015019217U - APOIO À MANUTENÇÃO DOS POLOS DA ACADEMIA DE SAÚDE	R\$ 15.000,00	15000,00
	103015019219A - PISO DA ATENÇÃO PRIMÁRIA EM SAÚDE	R\$ 1.757.456,74	1757456,74
	10301501921CE - IMPLEMENTAÇÃO DE POLÍTICAS DE ATENÇÃO ESPECIALIZADA A SAÚDE	R\$ 3.009,66	3009,66
	1030150192E89 - INCREMENTO TEMPORÁRIO AO CUSTEIO DOS SERVIÇOS DE ATENÇÃO PRIMÁRIA EM SAÚDE PARA CUMPRIMENTO DAS METAS - NACIONAL	R\$ 2.140.024,00	1244099,32
	1030250182E90 - INCREMENTO TEMPORÁRIO AO CUSTEIO DOS SERVIÇOS DE ASSISTÊNCIA HOSPITALAR E AMBULATORIAL PARA CUMPRIMENTO DAS METAS - NACIONAL	R\$ 586.360,00	586360,00
	1030250188585 - ATENÇÃO À SAÚDE DA POPULAÇÃO PARA PROCEDIMENTOS NO MAC	R\$ 619.794,00	619794,00
	10303501720AE - PROMOÇÃO DA ASSISTÊNCIA FARMACÊUTICA E INSUMOS ESTRATÉGICOS NA ATENÇÃO PRIMÁRIA EM SAÚDE	R\$ 90.380,52	90380,52
	10304502320AB - INCENTIVO FINANCEIRO AOS ESTADOS, DISTRITO FEDERAL E MUNICÍPIOS PARA EXECUÇÃO DE AÇÕES DE VIGILÂNCIA SANITÁRIA	R\$ 12.000,00	12000,00
	10305502300UB - TRANSFERÊNCIA AOS ENTES FEDERATIVOS PARA O PAGAMENTO DOS VENCIMENTOS DOS AGENTES DE COMBATE ÀS ENDEMIAS	R\$ 136.704,00	136704,00
	10305502320AL - INCENTIVO FINANCEIRO AOS ESTADOS, DISTRITO FEDERAL E MUNICÍPIOS PARA A VIGILÂNCIA EM SAÚDE	R\$ 89.270,09	86328,22

Fonte: Fundo Nacional de Saúde (FNS)

1 - Os valores pagos em outro exercício fiscal mesmo tendo sua memória de cálculo e ano anterior, não estarão sendo computados para aquela prestação de contas.

2 - Para efeitos de despesa executada deve ser considerada a despesa empenhada no exercício fiscal.

9.5. Covid-19 Repasse União

Quadro demonstrativo da transferência de recursos advindos da união para a aplicação no enfrentamento da situação de emergência de saúde pública de importância nacional - Coronavírus (COVID-19)			
Descrição do recurso	SALDO DO RECURSO DO EXERCÍCIO ANTERIOR (31/12/2022)	RECURSOS DIRECIONADOS NO EXERCÍCIO ATUAL ATÉ O BIMESTRE	SALDO TOTAL

Recursos advindos da transferência da União repassados pelo FNS conf. Portarias específicas nos blocos de manutenção e estruturação para a aplicação no enfrentamento da situação de emergência de saúde pública de importância nacional - Coronavírus (COVID-19)	0,00	0,00	0,00
Recursos advindos da transferência da União repassados pelo FNS nos blocos de manutenção e estruturação não específicas para a aplicação no enfrentamento da situação de emergência de saúde pública de importância nacional - Coronavírus (COVID-19)	4.553.447,41	0,00	4.553.447,41
Recursos advindos de transposição de saldos financeiros de exercícios anteriores provenientes de repasses federais do FNS aos fundos de saúde dos estados, DF e municípios conf. LC 172/2020.	0,00	0,00	0,00
Recursos advindos da União, na forma de auxílio financeiro, aos Estados, ao Distrito Federal e aos Municípios, no exercício de 2020, e em ações de enfrentamento ao Coronavírus SARS-CoV-2 (Covid-19). Conforme LC 173/2020	0,00	0,00	0,00
Recursos advindos da União, na forma de prestação de apoio financeiro pela União aos entes federativos que recebem recursos do Fundo de Participação dos Estados - FPE e do Fundo de Participação dos Municípios - FPM, com o objetivo de mitigar as dificuldades financeiras decorrentes do estado de calamidade pública reconhecido pelo Decreto Legislativo nº 6, de 20 de março de 2020, e da emergência de saúde pública de importância internacional decorrente do coronavírus (Covid-19). MP 938/2020	0,00	0,00	0,00
Outros recursos advindos de transferências da União	0,00	0,00	0,00
Total de recursos advindos de transferência da União para enfrentamento da Emergência em Saúde Pública de Importância Nacional - CORONAVIRUS (COVID-19)	4.553.447,41	0,00	4.553.447,41

Despesas decorrentes do enfrentamento da situação de emergência de saúde pública de importância nacional Coronavírus (COVID-19)

Descrição das Subfunções/Despesas	Despesas Empenhadas	Despesas Liquidadas	Despesas Pagas
Administração Geral	0,00	0,00	0,00
Atenção Básica	0,00	0,00	0,00
Assistência Hospitalar e Ambulatorial	0,00	0,00	0,00
Suporte profilático e terapêutico	0,00	0,00	0,00
Vigilância Sanitária	0,00	0,00	0,00
Vigilância Epidemiológica	0,00	0,00	0,00
Alimentação e Nutrição	0,00	0,00	0,00
Informações Complementares	0,00	0,00	0,00
Total	0,00	0,00	0,00

Descrição das Subfunções/Despesas	Inscrição em 2023 - RPs processados (a)	Inscrição em 2023 - RPs não processados (b)	Inscrição em 2023 - Saldo total (c) = a+b	Inscrição em 2022 - RPs processados (a)	Inscrição em 2022 - RPs não processados (b)	Inscrição em 2022 - Saldo total (c) = a+b	Execução de RPs inscritos em 2022 - RPs processados Pago (d)	Execução de RPs inscritos em 2022 - RPs Cancelado (e)	Execução de RPs inscritos em 2022 - RPs não Liquidado* (f)	Execução de RPs inscritos em 2022 - RPs não processados - Pago (g)	Execução de RPs inscritos em 2022 - RPs não processados - Cancelado (h)	Saldo até o bimestre (Rps inscritos em 2022) - Saldo até o bimestre - RPs processados i= (a - d - e)	Saldo até o bimestre (Rps inscritos em 2022) - Saldo até o bimestre - RPs não processados j= (b - f - h)
Administração Geral	0,00	0,00	0,00	0,00	0,00	0,00	0,00	0,00	0,00	0,00	0,00	0,00	0,00
Atenção Básica	0,00	0,00	0,00	0,00	0,00	0,00	0,00	0,00	0,00	0,00	0,00	0,00	0,00
Assistência Hospitalar e Ambulatorial	0,00	0,00	0,00	0,00	0,00	0,00	0,00	0,00	0,00	0,00	0,00	0,00	0,00
Suporte profilático e terapêutico	0,00	0,00	0,00	0,00	0,00	0,00	0,00	0,00	0,00	0,00	0,00	0,00	0,00
Vigilância Sanitária	0,00	0,00	0,00	0,00	0,00	0,00	0,00	0,00	0,00	0,00	0,00	0,00	0,00
Vigilância Epidemiológica	0,00	0,00	0,00	0,00	0,00	0,00	0,00	0,00	0,00	0,00	0,00	0,00	0,00
Alimentação e Nutrição	0,00	0,00	0,00	0,00	0,00	0,00	0,00	0,00	0,00	0,00	0,00	0,00	0,00
Informações Complementares	0,00	0,00	0,00	0,00	0,00	0,00	0,00	0,00	0,00	0,00	0,00	0,00	0,00
Total	0,00	0,00	0,00	0,00	0,00	0,00	0,00	0,00	0,00	0,00	0,00	0,00	0,00

Gerado em 27/03/2024 11:35:06

Fonte: Sistema de Informações sobre Orçamentos Públicos em Saúde (SIOPS)

9.6. Covid-19 Recursos Próprios

Quadro demonstrativo da aplicação de recursos próprios no enfrentamento da situação de emergência de saúde pública de importância nacional - Coronavírus (COVID-19)

Descrição do recurso	SALDO DO RECURSO DO EXERCÍCIO ANTERIOR (31/12/2022)	RECURSOS DIRECIONADOS NO EXERCÍCIO ATUAL ATÉ O BIMESTRE	SALDO TOTAL
Recursos próprios a serem aplicados no enfrentamento da emergência de saúde - nacional - Coronavírus (COVID-19)	0,00	0,00	0,00
Total	0,00	0,00	0,00

Despesas decorrentes do enfrentamento da situação de emergência de saúde pública de importância nacional Coronavírus (COVID-19)

Descrição das Subfunções/Despesas	Despesas Empenhadas	Despesas Liquidadas	Despesas Pagas
Administração Geral	0,00	0,00	0,00
Atenção Básica	0,00	0,00	0,00
Assistência Hospitalar e Ambulatorial	0,00	0,00	0,00
Suporte profilático e terapêutico	0,00	0,00	0,00
Vigilância Sanitária	0,00	0,00	0,00
Vigilância Epidemiológica	0,00	0,00	0,00
Alimentação e Nutrição	0,00	0,00	0,00
Informações Complementares	0,00	0,00	0,00
Total	0,00	0,00	0,00

Descrição das Subfunções/Despesas	Inscrição em 2023 - RPs processados (a)	Inscrição em 2023 - RPs não processados (b)	Inscrição em 2023 - Saldo total (c) = a+b	Inscrição em 2022 - RPs processados (a)	Inscrição em 2022 - RPs não processados (b)	Inscrição em 2022 - Saldo total (c) = a+b	Execução de RPs inscritos em 2022 - RPs processados Pago (d)	Execução de RPs inscritos em 2022 - RPs Cancelado (e)	Execução de RPs inscritos em 2022 - RPs não processados - Liquidado* (f)	Execução de RPs inscritos em 2022 - RPs não processados - Pago (g)	Execução de RPs inscritos em 2022 - RPs não processados - Cancelado (h)	Saldo até o bimestre (Rps inscritos em 2022) - Saldo até o bimestre - RPs processados i= (a - d - e)	Saldo até o bimestre (Rps inscritos em 2022) - Saldo até o bimestre - RPs não processados j= (b - f - h)
Administração Geral	0,00	0,00	0,00	0,00	0,00	0,00	0,00	0,00	0,00	0,00	0,00	0,00	0,00
Atenção Básica	0,00	0,00	0,00	0,00	0,00	0,00	0,00	0,00	0,00	0,00	0,00	0,00	0,00
Assistência Hospitalar e Ambulatorial	0,00	0,00	0,00	0,00	0,00	0,00	0,00	0,00	0,00	0,00	0,00	0,00	0,00
Suporte profilático e terapêutico	0,00	0,00	0,00	0,00	0,00	0,00	0,00	0,00	0,00	0,00	0,00	0,00	0,00
Vigilância Sanitária	0,00	0,00	0,00	0,00	0,00	0,00	0,00	0,00	0,00	0,00	0,00	0,00	0,00
Vigilância Epidemiológica	0,00	0,00	0,00	0,00	0,00	0,00	0,00	0,00	0,00	0,00	0,00	0,00	0,00
Alimentação e Nutrição	0,00	0,00	0,00	0,00	0,00	0,00	0,00	0,00	0,00	0,00	0,00	0,00	0,00
Informações Complementares	0,00	0,00	0,00	0,00	0,00	0,00	0,00	0,00	0,00	0,00	0,00	0,00	0,00
Total	0,00	0,00	0,00	0,00	0,00	0,00	0,00	0,00	0,00	0,00	0,00	0,00	0,00

Gerado em 27/03/2024 11:35:05

Fonte: Sistema de Informações sobre Orçamentos Públicos em Saúde (SIOPS)

9.7. Covid-19 Repasse Estadual

Quadro demonstrativo da transferência de recursos advindos do estado para a aplicação no enfrentamento da situação de emergência de saúde pública de importância nacional - Coronavírus (COVID-19)

Descrição do recurso	SALDO DO RECURSO DO EXERCÍCIO ANTERIOR (31/12/2022)	RECURSOS DIRECIONADOS NO EXERCÍCIO ATUAL ATÉ O BIMESTRE	SALDO TOTAL
Recursos de transferências do estado para enfrentamento da situação de emergência de saúde pública de importância - nacional - Coronavírus (COVID-19)	0,00	0,00	0,00
Total	0,00	0,00	0,00

Despesas decorrentes do enfrentamento da situação de emergência de saúde pública de importância nacional Coronavírus (COVID-19)

Descrição das Subfunções/Despesas	Despesas Empenhadas	Despesas Liquidadas	Despesas Pagas
Administração Geral	0,00	0,00	0,00
Atenção Básica	0,00	0,00	0,00
Assistência Hospitalar e Ambulatorial	0,00	0,00	0,00
Suporte profilático e terapêutico	0,00	0,00	0,00
Vigilância Sanitária	0,00	0,00	0,00
Vigilância Epidemiológica	0,00	0,00	0,00
Alimentação e Nutrição	0,00	0,00	0,00
Informações Complementares	0,00	0,00	0,00
Total	0,00	0,00	0,00

Descrição das Subfunções/Despesas	Inscrição em 2023 - RPs processados (a)	Inscrição em 2023 - RPs não processados (b)	Inscrição em 2023 - Saldo total (c) = a+b	Inscrição em 2022 - RPs processados (a)	Inscrição em 2022 - RPs não processados (b)	Inscrição em 2022 - Saldo total (c) = a+b	Execução de RPs inscritos em 2022 - RPs processados Pago (d)	Execução de RPs inscritos em 2022 - RPs processados Cancelado (e)	Execução de RPs inscritos em 2022 - RPs não processados - Liquidado* (f)	Execução de RPs inscritos em 2022 - RPs não processados - Pago (g)	Execução de RPs inscritos em 2022 - RPs não processados - Cancelado (h)	Saldo até o bimestre (Rps inscritos em 2022) - Saldo até o bimestre - RPs processados i= (a - d - e)	Saldo até o bimestre (Rps inscritos em 2022) - Saldo até o bimestre - RPs não processados j= (b - f - h)
Administração Geral	0,00	0,00	0,00	0,00	0,00	0,00	0,00	0,00	0,00	0,00	0,00	0,00	0,00
Atenção Básica	0,00	0,00	0,00	0,00	0,00	0,00	0,00	0,00	0,00	0,00	0,00	0,00	0,00
Assistência Hospitalar e Ambulatorial	0,00	0,00	0,00	0,00	0,00	0,00	0,00	0,00	0,00	0,00	0,00	0,00	0,00
Suporte profilático e terapêutico	0,00	0,00	0,00	0,00	0,00	0,00	0,00	0,00	0,00	0,00	0,00	0,00	0,00
Vigilância Sanitária	0,00	0,00	0,00	0,00	0,00	0,00	0,00	0,00	0,00	0,00	0,00	0,00	0,00
Vigilância Epidemiológica	0,00	0,00	0,00	0,00	0,00	0,00	0,00	0,00	0,00	0,00	0,00	0,00	0,00
Alimentação e Nutrição	0,00	0,00	0,00	0,00	0,00	0,00	0,00	0,00	0,00	0,00	0,00	0,00	0,00
Informações Complementares	0,00	0,00	0,00	0,00	0,00	0,00	0,00	0,00	0,00	0,00	0,00	0,00	0,00
Total	0,00	0,00	0,00	0,00	0,00	0,00	0,00	0,00	0,00	0,00	0,00	0,00	0,00

Gerado em 27/03/2024 11:35:07

Fonte: Sistema de Informações sobre Orçamentos Públicos em Saúde (SIOPS)

• Análises e Considerações sobre Execução Orçamentária e Financeira

Os dados apresentados neste item foram extraídos do SIOPS - Sistema de Informações sobre Orçamentos Públicos em Saúde. O SIOPS é um sistema alimentado pelo município, e um dos indicadores gerados é do percentual de recursos próprios aplicados em ações e serviços públicos de saúde, que demonstra a situação relativa à aplicação da Lei Complementar nº 141/2012.

O preenchimento de dados do SIOPS tem natureza declaratória e busca manter compatibilidade com as informações contábeis geradas e mantidas pelo município.

Dentre as receitas arrecadadas que são classificadas como Correntes e de Capital, destacamos a receita própria, que representa significativa parcela do total arrecadado pela Administração Direta, no qual foi investido pelo município um percentual de **21,05%**, de receitas de impostos e transferências constitucionais e legais aplicados em Ações e Serviços de saúde em conformidade com a LC nº. 141/2012.

10. Auditorias

Não há informações cadastradas para o período das Auditorias.
Fonte: Sistema Nacional de Auditoria do SUS (SISAUD-SUS)
Data da consulta: 07/05/2024.

Outras Auditorias

Fonte: DIGISUS Gestor - Módulo Planejamento (DIGISUSGMP) - Consulta Online
Data da consulta: 07/05/2024.

- Análises e Considerações sobre Auditorias
- não houve auditorias no período

11. Análises e Considerações Gerais

O desenvolvimento do conjunto de ações estabelecidas nesse Relatório Anual de Gestão 2023 (RAG), demonstrou quais foram as metas trabalhadas ao longo do ano de 2023. É possível avaliar quais metas foram alcançadas e aquelas que não atingiram o resultado pactuado, evidenciando que a Secretaria Municipal de Saúde atua sempre visando a melhoria da saúde da população.

No ano de 2023 a aplicação de recursos próprios (empenhado) foi de **21,05%**, totalizando em despesas empenhadas com saúde, com recursos próprios o valor de **R\$ 8.473.076,27**, verificando que o município cumpriu com a responsabilidade de aplicação de no mínimo 15% da arrecadação das receitas de impostos, de acordo com a Constituição Federal (EC 29/2000). O valor referente a diferença entre o valor executado e o limite mínimo constitucional foi de R\$ **2.437.691,65**, ou seja, aplicou **6,05%** a mais do que sua responsabilidade de acordo com a Constituição Federal, garantindo dessa forma a melhoria na qualidade, oferta, acessibilidade e continuidade dos serviços de Saúde prestados a população do Município de Terra Nova do Norte.

O valor total investido em Saúde com receitas de todos os entes federativos (Federal, Estadual e Municipal) foi de R\$ **19.713.958,51** (dezenove milhões, setecentos e treze mil e novecentos e cinquenta e oito reais e cinquenta e um centavos) de acordo com a fonte SIOPS ; Sistema de Informação sobre Orçamentos Públicos em Saúde.

12. Recomendações para o Próximo Exercício

- Análises e Considerações sobre Recomendações para o Próximo Exercício

Para o próximo exercício, a Secretaria Municipal de Saúde recomenda manter intenso apoio ao desenvolvimento das atividades em saúde através de capacitações e treinamentos, sempre que possível ofertado pela gestão e com apoio da Escola de Saúde Pública do Estado de Mato Grosso e em parceria com o Escritório Regional de Saúde de Peixoto de Azevedo,

Ressalta-se, que os indicadores de saúde deverão ser monitorados, com especial atenção aos pacientes hipertensos e diabéticos, a fim de melhorar os resultados alcançados nos últimos anos.

FABIANA GRACIELLE COUTO ROSSETO
Secretário(a) de Saúde
TERRA NOVA DO NORTE/MT, 2023

Parecer do Conselho de Saúde

Dados Demográficos e de Morbimortalidade

- Considerações:
Sem Parecer

Dados da Produção de Serviços no SUS

- Considerações:
Sem Parecer

Rede Física Prestadora de Serviços ao SUS

- Considerações:
Sem Parecer

Profissionais de Saúde Trabalhando no SUS

- Considerações:
Sem Parecer

Programação Anual de Saúde - PAS

- Considerações:
Sem Parecer

Indicadores de Pactuação Interfederativa

- Considerações:
Sem Parecer

Execução Orçamentária e Financeira

- Considerações:
Sem Parecer

Auditorias

- Considerações:
Sem Parecer

Análises e Considerações Gerais

- Parecer do Conselho de Saúde:
Sem Parecer

Recomendações para o Próximo Exercício

- Considerações:
Sem Parecer

Status do Parecer: Em Análise no Conselho de Saúde

TERRA NOVA DO NORTE/MT, 07 de Maio de 2024

Conselho Municipal de Saúde de Terra Nova Do Norte